

Produktbereich

Produktgruppe

1.05 Soziale Leistungen

	1.05.03	Hilfen bei Einkommensdefiziten
	1.05.05	Leistungen für Asylbewerber
	1.05.07	Sonstige soziale Hilfen und Leistungen
	1.05.08	Förderung von Trägern der Wohlfahrtspflege
	1.05.09	Aufgaben nach dem Bundeskindergeldgesetz

Haushaltsplan 2015/2016

1.05 Soziale Leistungen



verantwortlich:

Sascha Seuthe

Teilergebnisplan		Ergebnis 2012	Ansatz 2013	Ansatz 2014	Ansatz 2015	Ansatz 2016	Planung 2017	Planung 2018	Planung 2019
2	+ Zuwendungen und allgemeine Umlagen	-42.275	-40.000	-40.000	-320.200	-578.100	-578.100	-578.100	-578.100
3	+ Sonstige Transfererträge	-5.706	-4.500	-4.500	-4.500	-4.500	-4.500	-4.500	-4.500
6	+ Kostenerstattungen und Kostenumlagen	-5.490	-5.600	-5.100	-12.200	-12.200	-12.200	-12.200	-12.200
7	+ Sonstige ordentliche Erträge		-1.346	-1.362	-1.364	-1.379	-1.396	-1.416	-1.425
10	= Ordentliche Erträge	-53.471	-51.446	-50.962	-338.264	-596.179	-596.196	-596.216	-596.225
11	- Personalaufwendungen	92.361	97.592	99.353	108.433	131.105	132.419	99.269	100.264
12	- Versorgungsaufwendungen	1.834	9.288	9.381					
13	- Aufwendungen für Sach- und Dienstleistungen	9.908	7.584	7.501	7.477	7.283	7.326	7.283	7.304
15	- Transferaufwendungen	102.242	162.000	162.000	526.000	783.900	783.900	783.900	783.900
16	- Sonstige ordentliche Aufwendungen	5.617	6.339	6.377	9.148	7.172	7.088	6.978	7.002
17	= Ordentliche Aufwendungen	211.962	282.803	284.613	651.057	929.459	930.732	897.430	898.470
18	= Ordentliches Ergebnis (= Zeilen 10 und 17)	158.491	231.357	233.651	312.793	333.280	334.536	301.214	302.245
22	= Ergebnis der laufenden Verwaltungstätigkeit (= Zeilen 18 und 21)	158.491	231.357	233.651	312.793	333.280	334.536	301.214	302.245
26	= Ergebnis - vor Berücksichtigung der internen Leistungsbeziehungen (= Zeilen 22 und 25)	158.491	231.357	233.651	312.793	333.280	334.536	301.214	302.245
28	- Aufwendungen aus internen Leistungsbeziehungen	22.496	17.868	17.701	19.207	17.887	17.805	17.864	17.652
29	= Ergebnis (Zeilen 26, 27 und 28)	180.987	249.225	251.351	332.000	351.167	352.341	319.078	319.897

Haushaltsplan 2015/2016

1.05 Soziale Leistungen

verantwortlich:

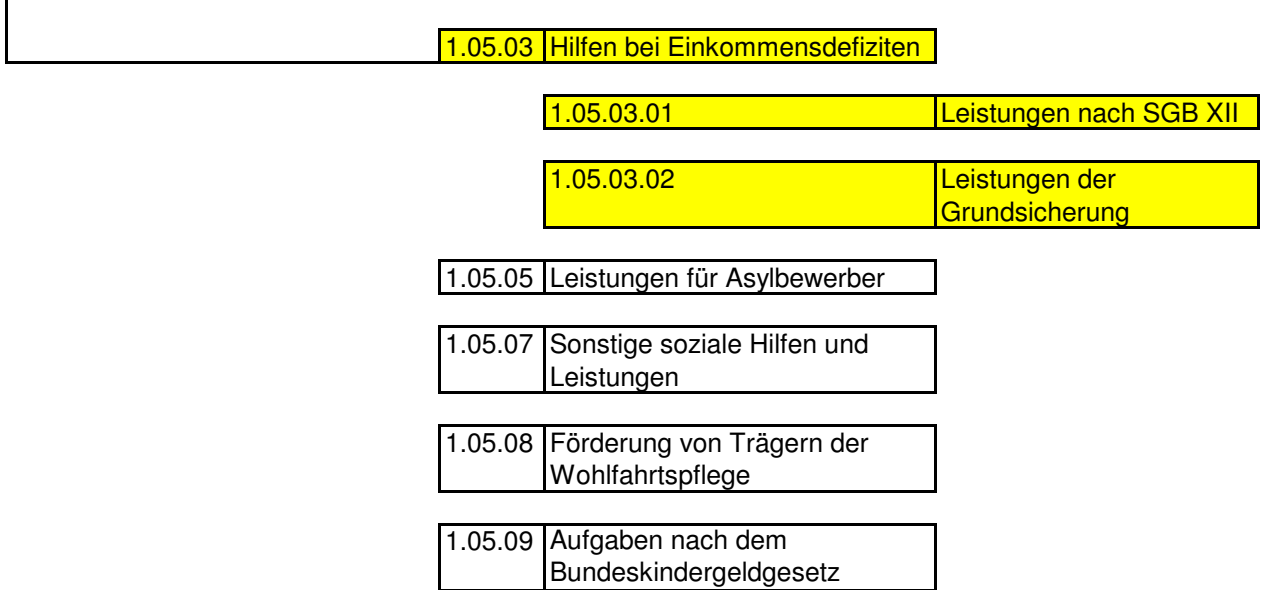
Sascha Seuthe



Teilfinanzplan		Ergebnis 2012	Ansatz 2013	Ansatz 2014	Ansatz 2015	Ansatz 2016	VE	Planung 2017	Planung 2018	Planung 2019
2	+ Zuwendungen und allgemeine Umlagen	-42.275	-40.000	-40.000	-320.200	-578.100		-578.100	-578.100	-578.100
3	+ Sonstige Trans- fereinzahlungen	-9.434	-4.500	-4.500	-4.500	-4.500		-4.500	-4.500	-4.500
6	+ Kosten- erstattungen, Kostenumlagen	-5.477	-5.600	-5.100	-12.200	-12.200		-12.200	-12.200	-12.200
9	= Einzahlungen aus laufender Verwaltungs- tätigkeit	-57.186	-50.100	-49.600	-336.900	-594.800		-594.800	-594.800	-594.800
10	- Personal- auszahlungen	89.521	94.103	95.750	108.387	131.059		132.373	99.223	100.218
12	- Auszahlungen für Sach- und Dienstleistungen	2.534								
14	- Transfer- auszahlungen	102.283	162.000	162.000	526.000	783.900		783.900	783.900	783.900
15	- sonstige Auszahlungen	601	100	100	3.000	1.000		1.000	1.000	1.000
16	= Auszahlungen aus laufender Verwaltungs- tätigkeit	194.938	256.203	257.850	637.387	915.959		917.273	884.123	885.118
17	= Saldo aus laufender Verwaltungs- tätigkeit (= Zeilen 9 und 16)	137.753	206.103	208.250	300.487	321.159		322.473	289.323	290.318



1.05 Soziale Leistungen



**Haushaltsplan
2015/2016**

1.05 Soziale Leistungen

verantwortlich:

1.05.03 Hilfen bei Einkommensdefiziten

Sascha Seuthe



Beschreibung

Die Produktgruppe - Hilfen bei Einkommensdefiziten - umfasst die Produkte „Leistungen nach SGB XII“ und „Leistungen der Grundsicherung“

Leistungen nach dem SGB XII (außer Kap. 4)

- Beratung von Hilfesuchenden
- Anspruchsprüfung und Gewährung von bedarfsgerechten Leistungen
- Prüfung und Abwicklung von Kostenersatz- und Kostenerstattungsansprüchen
- Prüfung und Abwicklung von Kostenersatz- und Kostenerstattungsansprüchen der sog. Altfälle nach dem zum 31.12.2004 außer Kraft getretenen BSHG

Leistungen der Grundsicherung nach Kap. 4 des SGB XII

(Personen nach Vollendung des 65. Lebensjahres und aus medizinischen Gründen dauerhaft voll erwerbsgeminderte Personen)

- Beratung von Hilfesuchenden
- Anspruchsprüfung und Gewährung von bedarfsgerechten Leistungen
- Prüfung und Abwicklung von Kostenersatz- und Kostenerstattungsansprüchen

Auftragsgrundlage

- Sozialgesetzbuch (SGB XII)
- Satzung des Rhein-Sieg-Kreis über die Heranziehung der kreisangehörigen Städte und Gemeinden von Sozialhilfearbeiten

Ziele

- rechtssichere und zeitnahe Bearbeitung von Anträgen
- Sicherung eines menschenwürdigen Lebens und Sicherstellung des Existenzminimums für den betroffenen Personenkreis

Zielgruppen

- Hilfesuchende
- Antragsteller und Leistungsempfänger nach SGB XII

**Haushaltsplan
2015/2016**
1.05 Soziale Leistungen
verantwortlich:
1.05.03 Hilfen bei Einkommensdefiziten
Sascha Seuthe


Teilergebnisplan		Ergebnis 2012	Ansatz 2013	Ansatz 2014	Ansatz 2015	Ansatz 2016	Planung 2017	Planung 2018	Planung 2019
3	+ Sonstige Transfererträge	-856	-4.500	-4.500	-4.500	-4.500	-4.500	-4.500	-4.500
6	+ Kostenerstattungen und Kostenumlagen	-6							
7	+ Sonstige ordentliche Erträge		-1.346	-1.362	-1.364	-1.379	-1.396	-1.416	-1.425
10	= Ordentliche Erträge	-862	-5.846	-5.862	-5.864	-5.879	-5.896	-5.916	-5.925
11	- Personalaufwendungen	43.671	51.680	52.604	55.702	72.576	73.295	53.469	54.006
12	- Versorgungs- aufwendungen	991	7.106	7.177					
13	- Aufwendungen für Sach- und Dienstleistungen	3.657	3.861	3.819	3.907	3.806	3.828	3.806	3.817
16	- Sonstige ordentliche Aufwendungen	2.650	3.176	3.196	3.213	3.225	3.181	3.124	3.136
17	= Ordentliche Aufwendungen	50.969	65.822	66.795	62.822	79.607	80.305	60.399	60.960
18	= Ordentliches Ergebnis (= Zeilen 10 und 17)	50.107	59.976	60.933	56.958	73.728	74.409	54.483	55.035
22	= Ergebnis der laufenden Verwaltungstätigkeit (= Zeilen 18 und 21)	50.107	59.976	60.933	56.958	73.728	74.409	54.483	55.035
26	= Ergebnis - vor Berück- sichtigung der internen Leistungsbeziehungen (= Zeilen 22 und 25)	50.107	59.976	60.933	56.958	73.728	74.409	54.483	55.035
28	- Aufwendungen aus internen Leistungsbeziehungen	10.944	9.357	9.265	10.214	9.517	9.470	9.497	9.386
29	= Ergebnis (Zeilen 26, 27 und 28)	61.052	69.333	70.198	67.173	83.246	83.879	63.980	64.421

Die Gemeinden erhalten vom Rhein-Sieg-Kreis aus der Verfolgung von Unterhaltsansprüchen sowie Kostenerstattungen von anderen Trägern der Sozialhilfe bei darlehensweise gewährter Hilfe einen Anteil von 1/3 der erzielten Einnahmen, die unter **Sonstigen Transfererträgen** veranschlagt sind. Für den gesamten Planungszeitraum werden Einnahmen in Höhe von 4.500 € jährlich erwartet.

**Haushaltsplan
2015/2016**

1.05 Soziale Leistungen

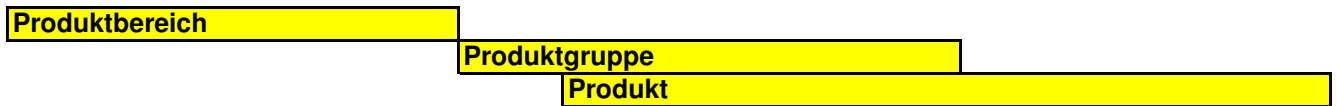
verantwortlich:

1.05.03 Hilfen bei Einkommensdefiziten

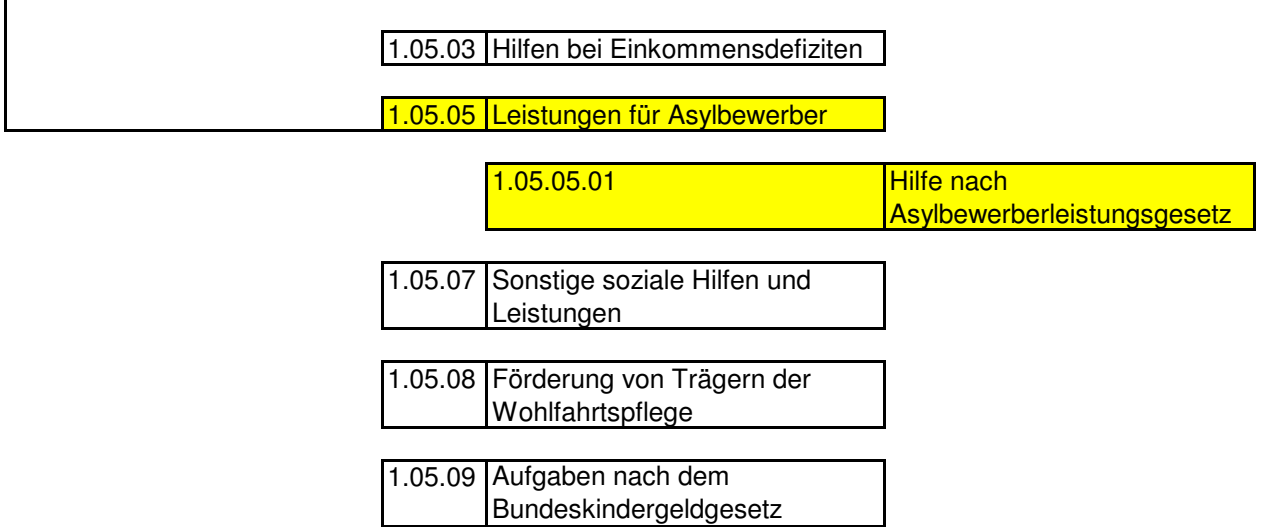


Sascha Seuthe

Teilfinanzplan		Ergebnis 2012	Ansatz 2013	Ansatz 2014	Ansatz 2015	Ansatz 2016	VE	Planung 2017	Planung 2018	Planung 2019
3	+ Sonstige Transfereinzahlungen	-3.991	-4.500	-4.500	-4.500	-4.500		-4.500	-4.500	-4.500
9	= Einzahlungen aus laufender Verwaltungstätigkeit	-3.991	-4.500	-4.500	-4.500	-4.500		-4.500	-4.500	-4.500
10	- Personalauszahlungen	42.236	48.985	49.815	55.679	72.553		73.272	53.446	53.983
16	= Auszahlungen aus laufender Verwaltungstätigkeit	42.236	48.985	49.815	55.679	72.553		73.272	53.446	53.983
17	= Saldo aus laufender Verwaltungstätigkeit (= Zeilen 9 und 16)	38.245	44.485	45.315	51.179	68.053		68.772	48.946	49.483



1.05 Soziale Leistungen





Beschreibung

Die Produktgruppe - Leistungen für Asylbewerber - umfasst das Produkt „Hilfe nach Asylbewerberleistungsgesetz“

- Beratung von Asylbewerbern
- Zusammenarbeit mit dem Ausländeramt des Rhein-Sieg-Kreises
- Prüfung der Fortdauer der Anspruchsvoraussetzungen für Leistungen nach dem Asylbewerberleistungsgesetz
- Gewährung und Auszahlung der Leistungen nach dem Asylbewerberleistungsgesetz

Auftragsgrundlage

- Asylbewerberleistungsgesetz
- Flüchtlingsaufnahmegesetz

Ziele

- Sicherung eines menschenwürdigen Lebens und Sicherstellung des Existenzminimums für den betroffenen Personenkreis
- rechtssichere und zeitnahe Gewährung von Leistungen

Zielgruppen

- Asylbewerber
- Flüchtlinge

**Haushaltsplan
2015/2016**
1.05 Soziale Leistungen
verantwortlich:
1.05.05 Leistungen für Asylbewerber

Sascha Seuthe

Teilergebnisplan		Ergebnis 2012	Ansatz 2013	Ansatz 2014	Ansatz 2015	Ansatz 2016	Planung 2017	Planung 2018	Planung 2019
2	+ Zuwendungen und allgemeine Umlagen	-42.275	-40.000	-40.000	-320.200	-578.100	-578.100	-578.100	-578.100
3	+ Sonstige Transfererträge	-4.850							
6	+ Kostenerstattungen und Kostenumlagen	-1.997	-2.000	-2.000	-5.800	-5.800	-5.800	-5.800	-5.800
10	= Ordentliche Erträge	-49.123	-42.000	-42.000	-326.000	-583.900	-583.900	-583.900	-583.900
11	- Personalaufwendungen	38.287	35.265	35.915	39.669	50.295	50.808	37.401	37.775
12	- Versorgungsaufwendungen	844	2.183	2.204					
13	- Aufwendungen für Sach- und Dienstleistungen	3.731	2.942	2.910	2.749	2.678	2.694	2.678	2.686
15	- Transferaufwendungen	100.117	162.000	162.000	526.000	783.900	783.900	783.900	783.900
16	- Sonstige ordentliche Aufwendungen	2.327	2.420	2.435	4.261	2.270	2.239	2.199	2.207
17	= Ordentliche Aufwendungen	145.306	204.809	205.464	572.679	839.143	839.641	826.178	826.568
18	= Ordentliches Ergebnis (= Zeilen 10 und 17)	96.183	162.809	163.464	246.679	255.243	255.741	242.278	242.668
22	= Ergebnis der laufenden Verwaltungstätigkeit (= Zeilen 18 und 21)	96.183	162.809	163.464	246.679	255.243	255.741	242.278	242.668
26	= Ergebnis - vor Berücksichtigung der internen Leistungsbeziehungen (= Zeilen 22 und 25)	96.183	162.809	163.464	246.679	255.243	255.741	242.278	242.668
28	- Aufwendungen aus internen Leistungsbeziehungen	9.570	6.941	6.876	7.204	6.712	6.678	6.697	6.619
29	= Ergebnis (Zeilen 26, 27 und 28)	105.753	169.751	170.340	253.883	261.955	262.419	248.974	249.288

Als Berechnungsgrundlage für die Kalkulation der Erträge und Aufwendungen bei den Leistungen für Asylbewerber werden folgende Personenzahlen zugrunde gelegt:

Anzahl Asylbewerber 2014: 60 Personen
 Anzahl Asylbewerber 2015: 100 Personen
 Anzahl Asylbewerber 2016: 150 Personen

Letztendlich kann die Entwicklung der Asylbewerberzahlen für die Zukunft nicht kalkuliert werden.

**Haushaltsplan
2015/2016****1.05 Soziale Leistungen**

verantwortlich:

1.05.05 Leistungen für Asylbewerber

Sascha Seuthe

Bei den **Zuwendungen und allgemeinen Umlagen** handelt es sich um die Pauschalzuweisung des Landes zu den Aufwendungen nach dem Asylbewerberleistungsgesetz bzw. dem Flüchtlingsaufnahmegesetz. Die Landeszuweisung wird wie folgt kalkuliert:

2015:	320.200 €
2016 ff.:	578.100 €.

Die **Kostenerstattungen und Kostenumlagen** beinhaltet die Verwaltungskostenerstattung des Landes für die Betreuung der Asylbewerber in Höhe von 5.800 € jährlich.

Die **Transferaufwendungen** setzen sich wie folgt zusammen:

	2015	2016-2023
Grundleistungen nach AsylblG (§ 3.1)	177.600 €	270.300 €
Leistungen nach dem AsylblG (§ 3.2)	272.400 €	417.600 €
Leistungen in besonderen Fällen nach AsylblG/SGB XII	3.500 €	3.500 €
Leistungen bei Krankheit, Schwangerschaft etc.	60.000 €	80.000 €
Arbeitsgelegenheiten nach dem AsylblG	12.000 €	12.000 €
Sonstige Leistungen nach dem AsylblG (§ 6)	500 €	500 €
	526.000 €	783.900 €

Die jährliche Belastung der Gemeinde aus dem Saldo der Erträge (Zuwendungen) und Aufwendungen (Transferaufwendungen) wurde mit rd. 200.000 € gedeckelt.

Sonstige ordentliche Aufwendungen

Für die brandschutztechnische Prüfung eines Objektes in Ruppichteroth zur Unterbringung von Asylbewerbern inkl. notwendiger Sanierungsarbeiten durch ein Architekturbüro sind rd. 2.000 € veranschlagt worden.

Haushaltsplan 2015/2016

1.05 Soziale Leistungen

verantwortlich:

1.05.05 Leistungen für Asylbewerber



Sascha Seuthe

Teilfinanzplan		Ergebnis 2012	Ansatz 2013	Ansatz 2014	Ansatz 2015	Ansatz 2016	VE	Planung 2017	Planung 2018	Planung 2019
2	+ Zuwendungen und allgemeine Umlagen	-42.275	-40.000	-40.000	-320.200	-578.100		-578.100	-578.100	-578.100
3	+ Sonstige Trans- fereinzahlungen	-5.443								
6	+ Kosten- erstattungen, Kostenumlagen	-1.992	-2.000	-2.000	-5.800	-5.800		-5.800	-5.800	-5.800
9	= Einzahlungen aus laufender Verwaltungs- tätigkeit	-49.710	-42.000	-42.000	-326.000	-583.900		-583.900	-583.900	-583.900
10	- Personal- auszahlungen	36.882	34.476	35.106	39.652	50.278		50.791	37.384	37.758
12	- Auszahlungen für Sach- und Dienstleistungen	520								
14	- Transfer- auszahlungen	98.624	162.000	162.000	526.000	783.900		783.900	783.900	783.900
15	- sonstige Auszahlungen				2.000					
16	= Auszahlungen aus laufender Verwaltungs- tätigkeit	136.026	196.476	197.106	567.652	834.178		834.691	821.284	821.658
17	= Saldo aus laufender Verwaltungs- tätigkeit (= Zeilen 9 und 16)	86.316	154.476	155.106	241.652	250.278		250.791	237.384	237.758

Produktbereich

Produktgruppe

Produkt

1.05 Soziale Leistungen

1.05.03 Hilfen bei Einkommensdefiziten

1.05.05 Leistungen für Asylbewerber

1.05.07 Sonstige soziale Hilfen und Leistungen

1.05.07.01 Sonstige soziale Hilfen und Leistungen

1.05.07.02 Unterstützung von Senioren

1.05.07.03 Beratung in Rentenangelegenheiten

1.05.08 Förderung von Trägern der Wohlfahrtspflege

1.05.09 Aufgaben nach dem Bundeskindergeldgesetz

**Haushaltsplan
2015/2016**

1.05 Soziale Leistungen

verantwortlich:

1.05.07 Sonstige soziale Hilfen und Leistungen

Sascha Seuthe



Beschreibung

Die Produktgruppe - Sonstige soziale Hilfen und Leistungen - umfasst die Produkte „sonstige soziale Hilfen und Leistungen“, „Unterstützung von Senioren“ und „Beratung in Rentenangelegenheiten“

Sonstige soziale Hilfen und Leistungen

- allgemeine Beratung von Hilfesuchenden für soziale Hilfen
- Durchführung der Pflegeberatung nach dem Landespflegegesetz (PfG NW)
- Vertriebenenangelegenheiten und Aussiedlerbetreuung nach dem Bundesvertriebenengesetz (BVFG)
- Verlängerung der Gültigkeit von Schwerbehindertenausweisen
- Bestätigungen und Beglaubigungen für Anträge auf Rundfunkgebührenbefreiung
- Kostenübernahme der Schuldnerberatung des SKM, soweit nicht vorrangig anderweitig gedeckt

Unterstützung von Senioren

- Zuschuss an die bestehenden Seniorenclubs
- Unterstützung des ausrichtenden örtlichen Vereins und Bereitstellung von Mitteln für die Veranstaltung des jährlichen Seniorentages

Beratung in Rentenangelegenheiten

- Beratung in Rentenangelegenheiten
- Zusammenarbeit mit der Deutschen Rentenversicherung Rheinland

Auftragsgrundlage

- Landespflegegesetz (PfG NW)
- Bundesvertriebenengesetz (BVFG)
- Ratsbeschlüsse

Ziele

- rechtssichere und zeitnahe Erledigung von Hilfebegehren
- Unterstützung eigener Ressourcen der örtlichen Seniorenclubs
- Anbieten von Begegnungsmöglichkeiten für ältere Menschen

Zielgruppen

- Hilfesuchende in sozial schwierigen Lagen
- Leistungsberechtigte für soziale Leistungen
- Senioren, Personen in der Phase vor einem Rentenbezug

**Haushaltsplan
2015/2016**
1.05 Soziale Leistungen

verantwortlich:
1.05.07 Sonstige soziale Hilfen und Leistungen
Sascha Seuthe

Teilergebnisplan		Ergebnis 2012	Ansatz 2013	Ansatz 2014	Ansatz 2015	Ansatz 2016	Planung 2017	Planung 2018	Planung 2019
6	+ Kostenerstattungen und Kostenumlagen	-91	-100	-100	-1.000	-1.000	-1.000	-1.000	-1.000
10	= Ordentliche Erträge	-91	-100	-100	-1.000	-1.000	-1.000	-1.000	-1.000
11	- Personalaufwendungen	10.403	10.647	10.834	13.061	8.233	8.315	8.398	8.482
13	- Aufwendungen für Sach- und Dienstleistungen	2.520	781	773	820	799	803	799	801
15	- Transferaufwendungen	200							
16	- Sonstige ordentliche Aufwendungen	639	743	747	1.674	1.677	1.668	1.656	1.658
17	= Ordentliche Aufwendungen	13.762	12.171	12.354	15.556	10.709	10.787	10.853	10.942
18	= Ordentliches Ergebnis (= Zeilen 10 und 17)	13.671	12.071	12.254	14.556	9.709	9.787	9.853	9.942
22	= Ergebnis der laufenden Verwaltungstätigkeit (= Zeilen 18 und 21)	13.671	12.071	12.254	14.556	9.709	9.787	9.853	9.942
26	= Ergebnis - vor Berücksichtigung der internen Leistungsbeziehungen (= Zeilen 22 und 25)	13.671	12.071	12.254	14.556	9.709	9.787	9.853	9.942
28	- Aufwendungen aus internen Leistungsbeziehungen	1.982	1.570	1.559	1.789	1.657	1.657	1.671	1.647
29	= Ergebnis (Zeilen 26, 27 und 28)	15.653	13.641	13.813	16.344	11.366	11.443	11.524	11.588

Erträge aus Kostenerstattungen und Kostenumlagen
Sonstige ordentliche Aufwendungen

Regelmäßig sind beim Sozialamt Verwaltungsstreitverfahren in Sozialhilfeangelegenheiten sowie Zivilstreitverfahren zur Durchsetzung von Unterhaltsansprüchen anhängig.

Die Kosten werden in voller Höhe durch den örtlichen Sozialhilfeträger (Rhein-Sieg-Kreis) erstattet.

Haushaltsplan 2015/2016

1.05 Soziale Leistungen

verantwortlich:

1.05.07 Sonstige soziale Hilfen und Leistungen



Sascha Seuthe

Teilfinanzplan		Ergebnis 2012	Ansatz 2013	Ansatz 2014	Ansatz 2015	Ansatz 2016	VE	Planung 2017	Planung 2018	Planung 2019
6	+ Kosten- erstattungen, Kostenumlagen	-90	-100	-100	-1.000	-1.000		-1.000	-1.000	-1.000
9	= Einzahlungen aus laufender Verwaltungs- tätigkeit	-90	-100	-100	-1.000	-1.000		-1.000	-1.000	-1.000
10	- Personal- auszahlungen	10.403	10.642	10.829	13.056	8.228		8.310	8.393	8.477
12	- Auszahlungen für Sach- und Dienstleistungen	2.014								
14	- Transfer- auszahlungen	200								
15	- sonstige Auszahlungen	601	100	100	1.000	1.000		1.000	1.000	1.000
16	= Auszahlungen aus laufender Verwaltungs- tätigkeit	13.218	10.742	10.929	14.056	9.228		9.310	9.393	9.477
17	= Saldo aus laufender Verwaltungs- tätigkeit (= Zeilen 9 und 16)	13.128	10.642	10.829	13.056	8.228		8.310	8.393	8.477

Produktbereich

Produktgruppe

Produkt

1.05 Soziale Leistungen

1.05.03 Hilfen bei Einkommensdefiziten

1.05.05 Leistungen für Asylbewerber

1.05.07 Sonstige soziale Hilfen und Leistungen

1.05.08 Förderung von Trägern der Wohlfahrtspflege

1.05.08.01 Förderung von Trägern der Wohlfahrtspflege

1.05.09 Aufgaben nach dem Bundeskindergeldgesetz

**Haushaltsplan
2015/2016**

1.05 Soziale Leistungen

verantwortlich:

1.05.08 Förderung der Wohlfahrtspflege

Sascha Seuthe



Beschreibung

Die Produktgruppe - Förderung von Trägern der Wohlfahrtspflege - umfasst das Produkt „Förderung von Trägern der Wohlfahrtspflege“

- Zuschüsse an den Sozialverband Deutschland e.V. und den Ortsverein Ruppichteroth der AWO
- Zuschuss an den Ortsverein Ruppichteroth des DRK
- Zuschuss an die Behindertenwerkstatt

Auftragsgrundlage

- Ratsbeschlüsse

Ziele

- Förderung und Anerkennung der Arbeit der örtlichen Wohlfahrtsverbände

Zielgruppen

- Hilfesuchende in den o.g. wohlfahrtspflegenden Vereinen

**Haushaltsplan
2015/2016**

1.05 Soziale Leistungen

verantwortlich:

1.05.08 Förderung der Wohlfahrtspflege

Sascha Seuthe



Teilergebnisplan		Ergebnis 2012	Ansatz 2013	Ansatz 2014	Ansatz 2015	Ansatz 2016	Planung 2017	Planung 2018	Planung 2019
15	- Transferaufwendungen	1.925							
17	= Ordentliche Aufwendungen	1.925							
18	= Ordentliches Ergebnis (= Zeilen 10 und 17)	1.925							
22	= Ergebnis der laufenden Verwaltungstätigkeit (= Zeilen 18 und 21)	1.925							
26	= Ergebnis - vor Berücksichtigung der internen Leistungsbeziehungen (= Zeilen 22 und 25)	1.925							
29	= Ergebnis (Zeilen 26, 27 und 28)	1.925							

**Haushaltsplan
2015/2016**

1.05 Soziale Leistungen

verantwortlich:

1.05.08 Förderung der Wohlfahrtspflege

Sascha Seuthe



Teilfinanzplan		Ergebnis 2012	Ansatz 2013	Ansatz 2014	Ansatz 2015	Ansatz 2016	VE	Planung 2017	Planung 2018	Planung 2019
14	- Transfer- auszahlungen	3.459								
16	= Auszahlungen aus laufender Verwaltungs- tätigkeit	3.459								
17	= Saldo aus laufender Verwaltungs- tätigkeit (= Zeilen 9 und 16)	3.459								

Produktbereich

Produktgruppe

Produkt

1.05 Soziale Leistungen

1.05.03 Hilfen bei Einkommensdefiziten

1.05.05 Leistungen für Asylbewerber

1.05.07 Sonstige soziale Hilfen und Leistungen

1.05.08 Förderung von Trägern der Wohlfahrtspflege

1.05.09 Aufgaben nach dem Bundeskindergeldgesetz

1.05.09.01 Aufgaben nach dem Bundeskindergeldgesetz

**Haushaltsplan
2015/2016**

1.05

Soziale Leistungen

verantwortlich:

1.05.09

**Aufgaben nach
Bundeskindergeldgesetz**

Sascha Seuthe



Beschreibung

Die Produktgruppe - Aufgaben nach dem Bundeskindergeldgesetz - umfasst das Produkt "Aufgaben nach dem Bundeskindergeldgesetz".

Aufgaben nach § 6b Bundeskindergeldgesetz (Leistungen für Bildung und Teilhabe)

- Beratung von Hilfesuchenden
- Anspruchsprüfung und Gewährung von entsprechenden Leistungen

Auftragsgrundlage

- Sozialgesetzbuch Zwölftes Buch (SGB XII)
- Bundeskindergeldgesetz (BKGG)
- Satzung des Rhein-Sieg-Kreises über die Heranziehung der kreisangehörigen Städte und Gemeinden zur Durchführung der Aufgaben nach § 6b BKGG

Ziele

- rechtskonforme und zeitnahe Bearbeitung von Anträgen
- Umsetzung der Ziele des Bildungs- und Teilhabepaketes

Zielgruppen

- Leistungsempfänger nach dem SGB XII
- Wohngeld- und Kinderzuschlagsempfänger

**Haushaltsplan
2015/2016**

verantwortlich:
Sascha Seuthe

1.05

Soziale Leistungen

1.05.09

**Aufgaben nach
Bundeskindergeldgesetz**



Teilergebnisplan		Ergebnis 2012	Ansatz 2013	Ansatz 2014	Ansatz 2015	Ansatz 2016	Planung 2017	Planung 2018	Planung 2019
6	+ Kostenerstattungen und Kostenumlagen	-3.395	-3.500	-3.000	-5.400	-5.400	-5.400	-5.400	-5.400
10	= Ordentliche Erträge	-3.395	-3.500	-3.000	-5.400	-5.400	-5.400	-5.400	-5.400
18	= Ordentliches Ergebnis (= Zeilen 10 und 17)	-3.395	-3.500	-3.000	-5.400	-5.400	-5.400	-5.400	-5.400
22	= Ergebnis der laufenden Verwaltungstätigkeit (= Zeilen 18 und 21)	-3.395	-3.500	-3.000	-5.400	-5.400	-5.400	-5.400	-5.400
26	= Ergebnis - vor Berück- sichtigung der internen Leistungsbeziehungen (= Zeilen 22 und 25)	-3.395	-3.500	-3.000	-5.400	-5.400	-5.400	-5.400	-5.400
29	= Ergebnis (Zeilen 26, 27 und 28)	-3.395	-3.500	-3.000	-5.400	-5.400	-5.400	-5.400	-5.400

Nach vorliegendem Bescheid des Jahres 2014 kann die Gemeinde voraussichtlich mit einer Personalkostenpauschalerstattung in Höhe von 5.400 € /jährlich im Rahmen der Aufgabendelegation nach dem Bundeskindergeldgesetz durch den Rhein-Sieg-Kreis rechnen.

**Haushaltsplan
2015/2016**

1.05

Soziale Leistungen

verantwortlich:

1.05.09

**Aufgaben nach
Bundeskindergeldgesetz**



Sascha Seuthe

Teilfinanzplan		Ergebnis 2012	Ansatz 2013	Ansatz 2014	Ansatz 2015	Ansatz 2016	VE	Planung 2017	Planung 2018	Planung 2019
6	+ Kosten- erstattungen, Kostenumlagen	-3.395	-3.500	-3.000	-5.400	-5.400		-5.400	-5.400	-5.400
9	= Einzahlungen aus laufender Verwaltungs- tätigkeit	-3.395	-3.500	-3.000	-5.400	-5.400		-5.400	-5.400	-5.400
17	= Saldo aus laufender Verwaltungs- tätigkeit (= Zeilen 9 und 16)	-3.395	-3.500	-3.000	-5.400	-5.400		-5.400	-5.400	-5.400